

# 飲食店における受動喫煙対策にかかる標識掲示調査（令和3年度実施）

## 【概要】

飲食店の受動喫煙対策の傾向を把握するために、店舗の出入口付近に掲示されている店内の喫煙環境を示す標識の掲示状況を調査しました。

## 【調査期間】

令和3年10月26日～11月15日

## 【調査対象】（右図赤線内の区域）

以下の区域で営業している飲食店（968店舗）

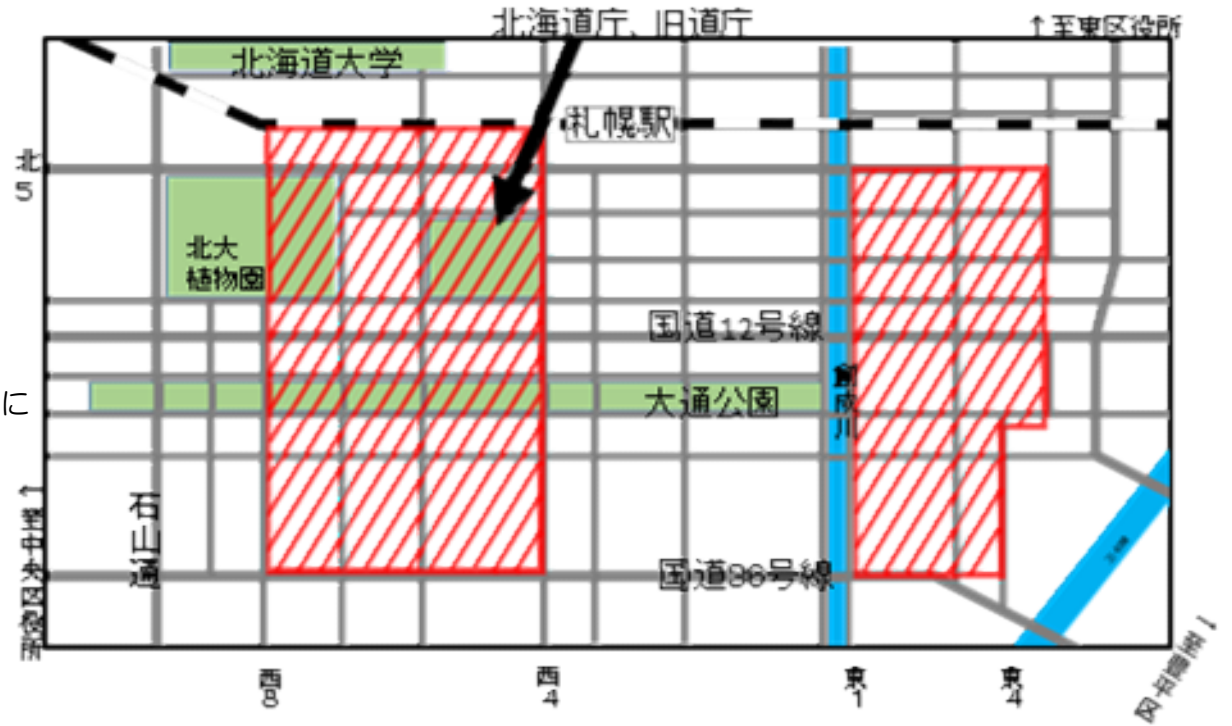
- 札幌市中央区北1～4条、大通、南1～4条、西5～8丁目
- 札幌市中央区北1～4条、大通、南1～4条、東1～4丁目  
（ただし、南4条は国道36号線より北側の地区のみ）

## 【調査方法】








札幌市から委託を受けた調査員が、店舗の外側から店舗出入口付近に掲示すべき標識の有無を調査。

## 【目次】

- |               |        |
|---------------|--------|
| 各標識の例         | 1ページ   |
| 集計結果          | 2ページ   |
| 集計結果（業種別に集計）  | 3～4ページ |
| 集計結果（条丁目別に集計） | 5～6ページ |



飲食店における受動喫煙対策にかかる標識掲示調査(令和3年度実施)

<p><b>標識の例</b></p> 	<p><b>禁煙</b></p> <p>施設内が禁煙であることを示す標識です。</p>	<p><b>標識の例</b></p> 	<p><b>加熱式たばこ専用喫煙室あり</b></p> <p>施設の出入口には「加熱式たばこ専用喫煙室が設置されている旨」を記載した標識を、加熱式たばこ専用喫煙室の出入口には「加熱式たばこのみ喫煙することができる場所である旨」、「20歳未満の立入が禁止されている旨」を記載した標識を掲示します。</p>
<p><b>標識の例</b></p> 	<p><b>喫煙可能店</b></p> <p>施設の出入口に「喫煙することができる場所である旨」、「20歳未満の立入が禁止されている旨」を記載した標識を掲示します。</p>	<p><b>標識の例</b></p> 	<p><b>喫煙可能室あり</b></p> <p>施設の出入口には「喫煙可能室が設置されている旨」を記載した標識を、喫煙可能室の出入口には「喫煙することができる場所である旨」、「20歳未満の立入が禁止されている旨」を記載した標識を掲示します。</p>
<p><b>標識の例</b></p> 	<p><b>喫煙目的店</b></p> <p>施設の出入口に「喫煙を目的とする場所である旨」、「20歳未満の立入が禁止されている旨」を記載した標識を掲示します。</p>	<p><b>標識の例</b></p> 	<p><b>喫煙目的室あり</b></p> <p>施設の出入口には「喫煙目的室が設置されている旨」を記載した標識を、喫煙目的室の出入口には「喫煙を目的とする場所である旨」、「20歳未満の立入が禁止されている旨」を記載した標識を掲示します。</p>
<p><b>標識の例</b></p> 	<p><b>喫煙専用室あり</b></p> <p>施設の出入口には「喫煙専用室が設置されている旨」を記載した標識を、喫煙専用室の出入口には「専ら喫煙することができる場所である旨」、「20歳未満の立入が禁止されている旨」を記載した標識を掲示します。</p>	<p>・その他の標識の例や掲示すべき標識の確認は、札幌市公式ホームページ「施設に掲示しなければならない標識の例」や「札幌市受動喫煙対策ハンドブック」の施設管理者編をご確認ください。</p> <p>・「施設に掲示しなければならない標識の例」  <a href="https://www.city.sapporo.jp/hokenjo/tabako/hyousiki.html">https://www.city.sapporo.jp/hokenjo/tabako/hyousiki.html</a></p> <p>・「札幌市受動喫煙対策ハンドブック」  <a href="https://www.city.sapporo.jp/eisei/tabako/jyudouguid.html">https://www.city.sapporo.jp/eisei/tabako/jyudouguid.html</a></p>	

飲食店に於ける喫煙標識数集計結果

	禁煙	喫煙可能店	喫煙目的店	喫煙専用室あり	加熱式たばこ専用喫煙室あり	喫煙可能室あり	喫煙目的室あり	左記以外の喫煙関連標識	標識掲示なし	調査対象なし	左記合計	喫煙を可とする標識の合計
件数	287	206	11	10	2	6	1	3	218	224	968	239
割合(%)	29.6	21.3	1.1	1.0	0.2	0.6	0.1	0.3	22.5	23.1	99.8	24.6

(備考)

- ・複数標識(2枚)掲示していた店舗が3件あり、実調査店舗数964+3=968が合計数となる。
- ・元々の調査対象店舗数967のうち3店舗が重複となっていたため、実調査店舗は964店舗となる。
- ・喫煙関連標識のうち、2件は加熱式たばこのみ喫煙が可能であることを示すもので、1件が喫煙可能店の標記はあるが20歳未満入店禁止の記載がないものであった。
- ・標識掲示なしのうち、休業中13店舗、開店準備中3店舗あり。
- ・割合の算出にあたり、小数第2位以下を四捨五入した。

飲食店に業種別標識掲示状況(単位:件)

	禁煙	喫煙可能店	喫煙目的店	喫煙専用室あり	加熱式たばこ専用喫煙室あり	喫煙可能室あり	喫煙目的室あり	左記以外の喫煙関連標識	標識掲示なし	調査対象なし	左記合計	喫煙を可とする標識の合計
1 喫茶店	28	14	0	1	0	1	0	0	20	0	64	16
2 ファミリーレストラン	0	0	0	0	0	0	0	0	0	0	0	0
3 そば・うどん店	7	0	0	0	0	0	0	0	2	0	9	0
4 寿司店	11	3	0	0	0	0	0	0	4	0	18	3
5 上記以外の日本料理店	22	9	0	0	0	1	0	0	12	0	44	10
6 西洋料理店	36	11	2	0	0	0	0	0	29	0	78	13
7 中華料理店	11	6	0	0	0	0	0	0	6	0	23	6
8 韓国料理店	14	6	0	0	0	0	0	0	10	0	30	6
9 ラーメン店	20	4	0	0	0	0	0	0	5	0	29	4
10 その他専門店	30	7	0	0	0	0	0	0	11	0	48	7
11 一般食堂	11	5	0	1	0	0	0	0	9	0	26	6
12 ファストフード店	3	0	0	0	0	0	0	0	2	0	5	0
13 その他飲食店	17	1	0	0	0	0	0	0	9	4	31	1
14 小料理店	3	1	0	0	0	0	0	0	0	0	4	1
15 バー・スナック	23	38	6	0	0	1	0	0	38	0	106	45
16 酒場・ビヤホール	51	100	3	8	2	3	1	3	58	0	229	120
17 非該当店舗	0	0	0	0	0	0	0	0	0	220	220	0
18 不明	0	1	0	0	0	0	0	0	3	0	4	1
1~18の合計	287	206	11	10	2	6	1	3	218	224		
1(非該当店舗)を除いた合計	287	206	11	10	2	6	1	3	218	4		

業種例

- ・喫茶店
- ・ファミリーレストラン
- ・そば・うどん店
- ・寿司店
- ・上記以外の日本料理店(てんぷら料理、うなぎ料理、かに料理、牛丼、鍋料理、しゃぶしゃぶ、料亭など)
- ・西洋料理店(洋食レストラン、フランス料理、イタリア料理など)
- ・中華料理店
- ・韓国料理店(焼肉店を含む)
- ・ラーメン店
- ・その他の専門店(お好み焼き店、カレー専門店、エスニック料理店など)
- ・一般食堂(定食屋など)
- ・ファストフード店
- ・その他上記以外の飲食店(たこ焼き・ソフトクリーム・パフェ・ワッフル・甘味処など)
- ・小料理店
- ・バー・スナック(キャバレー、ナイトクラブを含む)
- ・酒場・ビヤホール(居酒屋、焼鳥屋、ダイニングバーなど)

飲食店に業種別標識掲示割合(単位:%)

	禁煙	喫煙可能店	喫煙目的店	喫煙専用室あり	加熱式たばこ専用喫煙室あり	喫煙可能室あり	喫煙目的室あり	左記以外の喫煙関連標識	標識掲示なし	調査対象なし	左記合計	喫煙を可とする標識の合計
1 喫茶店	43.8	21.9	0.0	1.6	0.0	1.6	0.0	0.0	31.3	0.0	100.2	25.1
2 ファミリーレストラン	0.0	0.0	0.0	0.0	0.0	0.0	0.0	0.0	0.0	0.0	0.0	0.0
3 そば・うどん店	77.8	0.0	0.0	0.0	0.0	0.0	0.0	0.0	22.2	0.0	100.0	0.0
4 寿司店	61.1	16.7	0.0	0.0	0.0	0.0	0.0	0.0	22.2	0.0	100.0	16.7
5 上記以外の日本料理店	50.0	20.5	0.0	0.0	0.0	2.3	0.0	0.0	27.3	0.0	100.1	22.8
6 西洋料理店	46.2	14.1	2.6	0.0	0.0	0.0	0.0	0.0	37.2	0.0	100.1	16.7
7 中華料理店	47.8	26.1	0.0	0.0	0.0	0.0	0.0	0.0	26.1	0.0	100.0	26.1
8 韓国料理店	46.7	20.0	0.0	0.0	0.0	0.0	0.0	0.0	33.3	0.0	100.0	20.0
9 ラーメン店	69.0	13.8	0.0	0.0	0.0	0.0	0.0	0.0	17.2	0.0	100.0	13.8
10 その他専門店	62.5	14.6	0.0	0.0	0.0	0.0	0.0	0.0	22.9	0.0	100.0	14.6
11 一般食堂	42.3	19.2	0.0	3.8	0.0	0.0	0.0	0.0	34.6	0.0	99.9	23.0
12 ファストフード店	60.0	0.0	0.0	0.0	0.0	0.0	0.0	0.0	40.0	0.0	100.0	0.0
13 その他飲食店	54.8	3.2	0.0	0.0	0.0	0.0	0.0	0.0	29.0	12.9	99.9	3.2
14 小料理店	75.0	25.0	0.0	0.0	0.0	0.0	0.0	0.0	0.0	0.0	100.0	25.0
15 バー・スナック	21.7	35.8	5.7	0.0	0.0	0.9	0.0	0.0	35.8	0.0	99.9	42.4
16 酒場・ビヤホール	22.3	43.7	1.3	3.5	0.9	1.3	0.4	1.3	25.3	0.0	100.0	52.4
17 非該当店舗	0.0	0.0	0.0	0.0	0.0	0.0	0.0	0.0	0.0	100.0	100.0	0.0
18 不明	0.0	25.0	0.0	0.0	0.0	0.0	0.0	0.0	75.0	0.0	100.0	25.0

- ・業種ごとの合計店舗数に対する割合
- ・割合の算出にあたり、小数第2位以下を四捨五入した

業種例

- ・喫茶店
- ・ファミリーレストラン
- ・そば・うどん店
- ・寿司店
- ・上記以外の日本料理店(てんぷら料理、うなぎ料理、かに料理、牛丼、鍋料理、しゃぶしゃぶ、料亭など)
- ・西洋料理店(洋食レストラン、フランス料理、イタリア料理など)
- ・中華料理店
- ・韓国料理店(焼肉店を含む)
- ・ラーメン店
- ・その他の専門店(お好み焼き店、カレー専門店、エスニック料理店など)
- ・一般食堂(定食屋など)
- ・ファストフード店
- ・その他上記以外の飲食店(たこ焼き・ソフトクリーム・パフェ・ワッフル・甘味処など)
- ・小料理店
- ・バー・スナック(キャバレー、ナイトクラブを含む)

飲食店における受動喫煙対策にかかる標識掲示調査(令和3年度実施)

		禁煙	喫煙可能店	喫煙目的店	喫煙専用室あり	加熱式たばこ専用喫煙室あり	喫煙可能室あり	喫煙目的室あり	左記以外の喫煙関連標識	標識掲示なし	調査対象なし	左記合計	喫煙を可とする標識の合計
1	大通	14	8	0	0	0	1	0	0	5	6	34	9
	西5丁目	8	5	0	0	0	1	0	0	1	1	16	6
	西6丁目	3	1	0	0	0	0	0	0	4	2	10	1
	西7丁目	1	0	0	0	0	0	0	0	0	1	2	0
	西8丁目	2	2	0	0	0	0	0	0	0	2	6	2
2	南1条	25	18	0	2	0	0	0	0	5	32	82	20
	西5丁目	10	11	0	0	0	0	0	0	2	17	40	11
	西6丁目	5	0	0	0	0	0	0	0	3	7	15	0
	西7丁目	7	5	0	1	0	0	0	0	0	4	17	6
	西8丁目	3	2	0	1	0	0	0	0	0	4	10	3
3	南2条	46	27	1	3	0	0	1	0	34	31	143	32
	西5丁目	18	11	0	2	0	0	1	0	14	19	65	14
	西6丁目	9	5	0	0	0	0	0	0	5	2	21	5
	西7丁目	11	8	1	1	0	0	0	0	14	7	42	10
	西8丁目	8	3	0	0	0	0	0	0	1	3	15	3
4	南3条	75	63	3	2	1	1	0	3	61	64	273	73
	西5丁目	36	31	2	1	1	1	0	1	19	19	111	37
	西6丁目	15	15	0	1	0	0	0	0	14	16	61	16
	西7丁目	15	13	1	0	0	0	0	2	21	21	73	16
	西8丁目	9	4	0	0	0	0	0	0	7	8	28	4
5	南4条	16	20	2	0	1	0	0	0	32	26	97	23
	西5丁目	11	11	2	0	0	0	0	0	28	19	71	13
	西6丁目	5	9	0	0	1	0	0	0	4	7	26	10
6	北1条	11	9	0	1	0	2	0	0	4	13	40	12
	西5丁目	0	2	0	1	0	0	0	0	1	3	7	3
	西6丁目	4	0	0	0	0	1	0	0	1	1	7	1
	西7丁目	4	6	0	0	0	0	0	0	1	4	15	6
	西8丁目	3	1	0	0	0	1	0	0	1	5	11	2
7	北2条	2	0	0	0	0	0	0	0	0	0	2	0
	西6丁目	1	0	0	0	0	0	0	0	0	0	1	0
8	北3条	6	2	0	1	0	0	0	0	2	1	12	3
	西7丁目	6	2	0	1	0	0	0	0	2	1	12	3
	北4条	13	7	0	1	0	2	0	0	3	5	31	10
9	西5丁目	9	4	0	0	0	2	0	0	0	2	17	6
	西6丁目	4	3	0	1	0	0	0	0	3	3	14	4
	北5条	11	15	2	0	0	0	0	0	8	10	46	17
10	西5丁目	7	1	1	0	0	0	0	0	7	5	21	2
	西6丁目	0	14	1	0	0	0	0	0	0	5	20	15
	西7丁目	4	0	0	0	0	0	0	0	1	0	5	0
11	大通	10	4	0	0	0	0	0	0	4	4	22	4
	東1丁目	5	0	0	0	0	0	0	0	2	1	8	0
	東2丁目	2	4	0	0	0	0	0	0	1	1	8	4
	東3丁目	1	0	0	0	0	0	0	0	0	0	1	0
	東4丁目	2	0	0	0	0	0	0	0	1	2	5	0
12	南1条	7	4	0	0	0	0	0	0	2	1	14	4
	東1丁目	0	1	0	0	0	0	0	0	1	1	3	1
	東2丁目	7	3	0	0	0	0	0	0	1	0	11	3
13	南2条	13	11	1	0	0	0	0	0	20	10	55	12
	東1丁目	7	11	1	0	0	0	0	0	12	6	37	12
	東2丁目	6	0	0	0	0	0	0	0	7	2	15	0
	東3丁目	0	0	0	0	0	0	0	0	1	2	3	0
14	南3条	19	10	2	0	0	0	0	0	15	9	55	12
	東1丁目	13	9	2	0	0	0	0	0	11	7	42	11
	東2丁目	5	0	0	0	0	0	0	0	3	2	10	0
	東3丁目	1	0	0	0	0	0	0	0	1	0	2	0
	東4丁目	0	1	0	0	0	0	0	0	0	0	1	1
15	南4条	3	4	0	0	0	0	0	0	3	3	13	4
	東1丁目	0	1	0	0	0	0	0	0	1	0	2	1
	東2丁目	0	3	0	0	0	0	0	0	2	0	5	3
	東3丁目	3	0	0	0	0	0	0	0	0	2	5	0
	東4丁目	0	0	0	0	0	0	0	0	0	1	1	0
16	北1条	3	1	0	0	0	0	0	0	1	0	5	1
	東1丁目	0	0	0	0	0	0	0	0	1	0	1	0
	東2丁目	1	1	0	0	0	0	0	0	0	0	2	1
	東4丁目	2	0	0	0	0	0	0	0	0	0	2	0
17	北2条	8	1	0	0	0	0	0	0	14	5	28	1
	東1丁目	0	1	0	0	0	0	0	0	3	0	4	1
	東3丁目	1	0	0	0	0	0	0	0	2	1	4	0
	東4丁目	6	0	0	0	0	0	0	0	8	3	17	0
	東5丁目	1	0	0	0	0	0	0	0	1	1	3	0
18	北3条	3	1	0	0	0	0	0	0	3	2	9	1
	東2丁目	1	1	0	0	0	0	0	0	0	1	3	1
	東3丁目	2	0	0	0	0	0	0	0	3	1	6	0
19	北4条	2	1	0	0	0	0	0	0	2	2	7	1
	東1丁目	1	0	0	0	0	0	0	0	0	0	1	0
	東2丁目	1	0	0	0	0	0	0	0	1	1	3	0
	東4丁目	0	1	0	0	0	0	0	0	1	1	3	1
1~11の合計		287	206	11	10	2	6	1	3	218	224		

飲食店における受動喫煙対策にかかる標識掲示

		禁煙	喫煙可能店	喫煙目的店	喫煙専用室あり	加熱式たばこ専用喫煙室あり	喫煙可能室あり	喫煙目的室あり	左記以外の喫煙関連標識	標識掲示なし	調査対象なし	左記合計	喫煙を可とする標識の合計
1	大通	41.2	23.5	0.0	0.0	0.0	2.9	0.0	0.0	14.7	17.6	99.9	26.4
	西5丁目	23.5	14.7	0.0	0.0	0.0	2.9	0.0	0.0	2.9	2.9	46.9	17.6
	西6丁目	8.8	2.9	0.0	0.0	0.0	0.0	0.0	0.0	11.8	5.9	29.4	2.9
	西7丁目	2.9	0.0	0.0	0.0	0.0	0.0	0.0	0.0	0.0	2.9	5.8	0.0
	西8丁目	5.9	5.9	0.0	0.0	0.0	0.0	0.0	0.0	0.0	5.9	17.7	5.9
2	南1条	30.5	22.0	0.0	2.4	0.0	0.0	0.0	0.0	6.1	39.0	100.0	24.4
	西5丁目	12.2	13.4	0.0	0.0	0.0	0.0	0.0	0.0	2.4	20.7	48.7	13.4
	西6丁目	6.1	0.0	0.0	0.0	0.0	0.0	0.0	0.0	3.7	8.5	18.3	0.0
	西7丁目	8.5	6.1	0.0	1.2	0.0	0.0	0.0	0.0	0.0	4.9	20.7	7.3
	西8丁目	3.7	2.4	0.0	1.2	0.0	0.0	0.0	0.0	0.0	4.9	12.2	3.6
3	南2条	32.2	18.9	0.7	2.1	0.0	0.0	0.7	0.0	23.8	21.7	100.1	22.4
	西5丁目	12.6	7.7	0.0	1.4	0.0	0.0	0.7	0.0	9.8	13.3	45.5	9.8
	西6丁目	6.3	3.5	0.0	0.0	0.0	0.0	0.0	0.0	3.5	1.4	14.7	3.5
	西7丁目	7.7	5.6	0.7	0.7	0.0	0.0	0.0	0.0	9.8	4.9	29.4	7.0
	西8丁目	5.6	2.1	0.0	0.0	0.0	0.0	0.0	0.0	0.7	2.1	10.5	2.1
4	南3条	27.5	23.1	1.1	0.7	0.4	0.4	0.0	1.1	22.3	23.4	100.0	26.8
	西5丁目	13.2	11.4	0.7	0.4	0.4	0.4	0.0	0.4	7.0	7.0	40.9	13.7
	西6丁目	5.5	5.5	0.0	0.4	0.0	0.0	0.0	0.0	5.1	5.9	22.4	5.9
	西7丁目	5.5	4.8	0.4	0.0	0.0	0.0	0.0	0.7	7.7	7.7	26.8	5.9
	西8丁目	3.3	1.5	0.0	0.0	0.0	0.0	0.0	0.0	2.6	2.9	10.3	1.5
5	南4条	16.5	20.6	2.1	0.0	1.0	0.0	0.0	0.0	33.0	26.8	100.0	23.7
	西5丁目	11.3	11.3	2.1	0.0	0.0	0.0	0.0	0.0	28.9	19.6	73.2	13.4
	西6丁目	5.2	9.3	0.0	0.0	1.0	0.0	0.0	0.0	4.1	7.2	26.8	10.3
6	北1条	27.5	22.5	0.0	2.5	0.0	5.0	0.0	0.0	10.0	32.5	100.0	30.0
	西5丁目	0.0	5.0	0.0	2.5	0.0	0.0	0.0	0.0	2.5	7.5	17.5	7.5
	西6丁目	10.0	0.0	0.0	0.0	0.0	2.5	0.0	0.0	2.5	2.5	17.5	2.5
	西7丁目	10.0	15.0	0.0	0.0	0.0	0.0	0.0	0.0	2.5	10.0	37.5	15.0
	西8丁目	7.5	2.5	0.0	0.0	0.0	2.5	0.0	0.0	2.5	12.5	27.5	5.0
7	北2条	100.0	0.0	0.0	0.0	0.0	0.0	0.0	0.0	0.0	0.0	100.0	0.0
	西6丁目	50.0	0.0	0.0	0.0	0.0	0.0	0.0	0.0	0.0	0.0	50.0	0.0
	西7丁目	50.0	0.0	0.0	0.0	0.0	0.0	0.0	0.0	0.0	0.0	50.0	0.0
8	北3条	50.0	16.7	0.0	8.3	0.0	0.0	0.0	0.0	16.7	8.3	100.0	25.0
	西7丁目	50.0	16.7	0.0	8.3	0.0	0.0	0.0	0.0	16.7	8.3	100.0	25.0
9	北4条	41.9	22.6	0.0	3.2	0.0	6.5	0.0	0.0	9.7	16.1	100.0	32.3
	西5丁目	29.0	12.9	0.0	0.0	0.0	6.5	0.0	0.0	0.0	6.5	54.9	19.4
	西6丁目	29.0	12.9	0.0	0.0	0.0	6.5	0.0	0.0	0.0	6.5	54.9	19.4
10	北5条	23.9	32.6	4.3	0.0	0.0	0.0	0.0	0.0	17.4	21.7	99.9	36.9
	西5丁目	15.2	2.2	2.2	0.0	0.0	0.0	0.0	0.0	15.2	10.9	45.7	4.4
	西6丁目	0.0	30.4	2.2	0.0	0.0	0.0	0.0	0.0	0.0	10.9	43.5	32.6
	西7丁目	8.7	0.0	0.0	0.0	0.0	0.0	0.0	0.0	2.2	0.0	10.9	0.0
11	大通	45.5	18.2	0.0	0.0	0.0	0.0	0.0	0.0	18.2	18.2	100.1	18.2
	東1丁目	22.7	0.0	0.0	0.0	0.0	0.0	0.0	0.0	9.1	4.5	36.3	0.0
	東2丁目	9.1	18.2	0.0	0.0	0.0	0.0	0.0	0.0	4.5	4.5	36.3	18.2
	東3丁目	4.5	0.0	0.0	0.0	0.0	0.0	0.0	0.0	0.0	0.0	4.5	0.0
	東4丁目	9.1	0.0	0.0	0.0	0.0	0.0	0.0	0.0	4.5	9.1		
12	南1条	50.0	28.6	0.0	0.0	0.0	0.0	0.0	0.0	14.3	7.1	100.0	28.6
	東1丁目	0.0	7.1	0.0	0.0	0.0	0.0	0.0	0.0	7.1	7.1	21.3	7.1
	東2丁目	50.0	21.4	0.0	0.0	0.0	0.0	0.0	0.0	7.1	0.0	78.5	21.4
13	南2条	23.6	20.0	1.8	0.0	0.0	0.0	0.0	0.0	36.4	18.2	100.0	21.8
	東1丁目	12.7	20.0	1.8	0.0	0.0	0.0	0.0	0.0	21.8	10.9	67.2	21.8
	東2丁目	10.9	0.0	0.0	0.0	0.0	0.0	0.0	0.0	12.7	3.6	27.2	0.0
	東3丁目	0.0	0.0	0.0	0.0	0.0	0.0	0.0	0.0	1.8	3.6	5.4	0.0
14	南3条	34.5	18.2	3.6	0.0	0.0	0.0	0.0	0.0	27.3	16.4	100.0	21.8
	東1丁目	23.6	16.4	3.6	0.0	0.0	0.0	0.0	0.0	20.0	12.7	76.3	20.0
	東2丁目	9.1	0.0	0.0	0.0	0.0	0.0	0.0	0.0	5.5	3.6	18.2	0.0
	東3丁目	1.8	0.0	0.0	0.0	0.0	0.0	0.0	0.0	1.8	0.0	3.6	0.0
	東4丁目	0.0	1.8	0.0	0.0	0.0	0.0	0.0	0.0	0.0	0.0	1.8	1.8
15	南4条	23.1	30.8	0.0	0.0	0.0	0.0	0.0	0.0	23.1	23.1	100.1	30.8
	東1丁目	0.0	7.7	0.0	0.0	0.0	0.0	0.0	0.0	7.7	0.0	15.4	7.7
	東2丁目	0.0	23.1	0.0	0.0	0.0	0.0	0.0	0.0	15.4	0.0	38.5	23.1
	東3丁目	23.1	0.0	0.0	0.0	0.0	0.0	0.0	0.0	0.0	15.4	38.5	0.0
	東4丁目	0.0	0.0	0.0	0.0	0.0	0.0	0.0	0.0	0.0	7.7	7.7	0.0
16	北1条	60.0	20.0	0.0	0.0	0.0	0.0	0.0	0.0	20.0	0.0	100.0	20.0
	東1丁目	0.0	0.0	0.0	0.0	0.0	0.0	0.0	0.0	20.0	0.0	20.0	0.0
	東2丁目	20.0	20.0	0.0	0.0	0.0	0.0	0.0	0.0	0.0	0.0	40.0	20.0
	東4丁目	40.0	0.0	0.0	0.0	0.0	0.0	0.0	0.0	0.0	0.0	40.0	0.0
17	北2条	28.6	3.6	0.0	0.0	0.0	0.0	0.0	0.0	50.0	17.9	100.1	3.6
	東1丁目	0.0	3.6	0.0	0.0	0.0	0.0	0.0	0.0	10.7	0.0	14.3	3.6
	東3丁目	3.6	0.0	0.0	0.0	0.0	0.0	0.0	0.0	7.1	3.6	14.3	0.0
	東4丁目	21.4	0.0	0.0	0.0	0.0	0.0	0.0	0.0	28.6	10.7	60.7	0.0
	東5丁目	3.6	0.0	0.0	0.0	0.0	0.0	0.0	0.0	3.6	3.6	10.8	0.0
18	北3条	33.3	11.1	0.0	0.0	0.0	0.0	0.0	0.0	33.3	22.2	99.9	11.1
	東2丁目	11.1	11.1	0.0	0.0	0.0	0.0	0.0	0.0	0.0	11.1	33.3	11.1
	東3丁目	22.2	0.0	0.0	0.0	0.0	0.0	0.0	0.0	33.3	11.1	66.6	0.0
19	北4条	28.6	14.3	0.0	0.0	0.0	0.0	0.0	0.0	28.6	28.6	100.1	14.3
	東1丁目	14.3	0.0	0.0	0.0	0.0	0.0	0.0	0.0	0.0	0.0	14.3	0.0
	東2丁目	14.3	0.0	0.0	0.0	0.0	0.0	0.0	0.0	14.3	14.3	42.9	0.0
	東4丁目	0.0	14.3	0.0	0.0	0.0	0.0	0.0	0.0	14.3	14.3	42.9	14.3

・条丁目ごとの合計店舗数に対する割合  
 ・割合の算出にあたり、小数第2位以下を四捨五入した