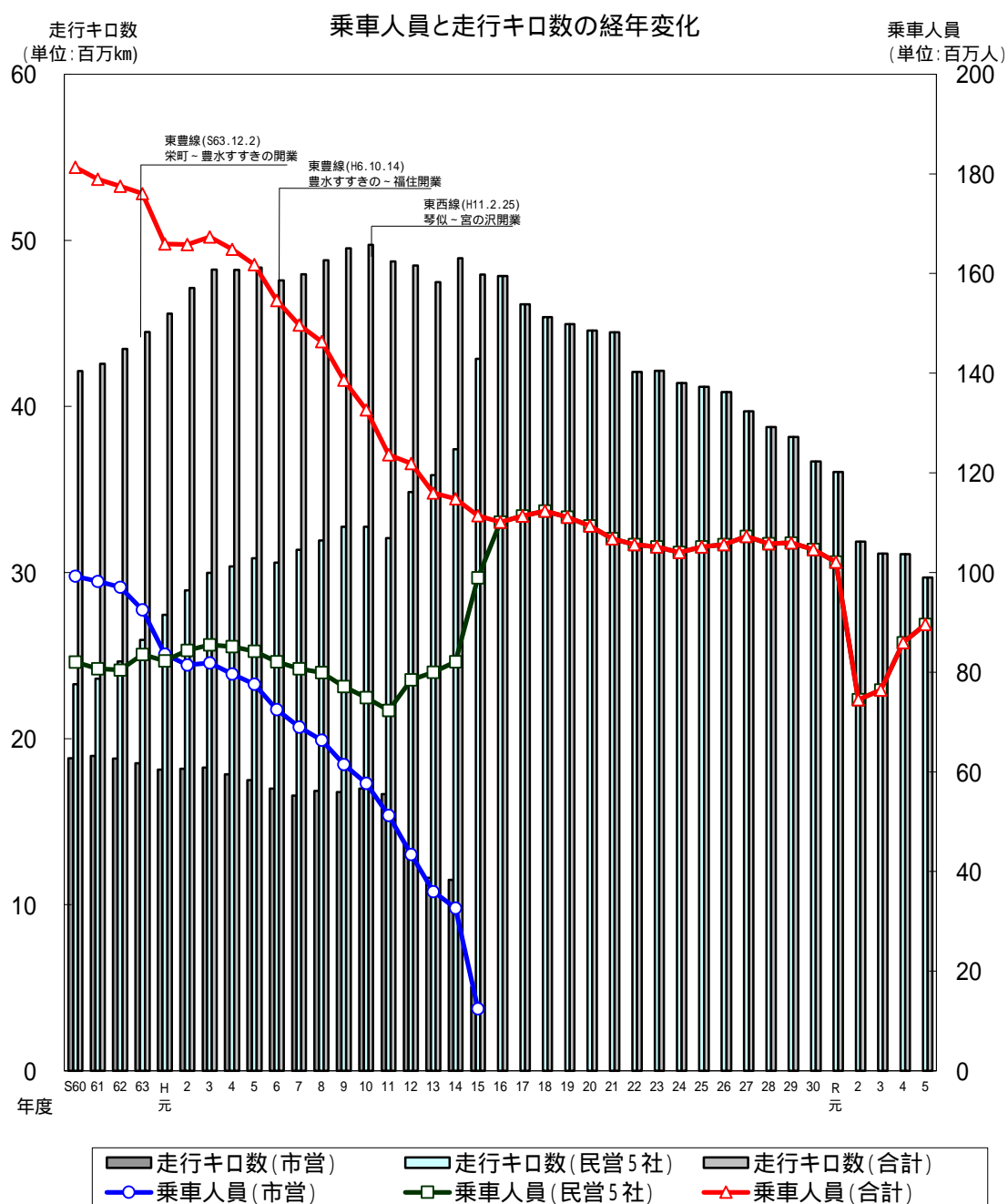


## 5. バス

本項においてバス会社の名称は以下の略称を用いる。

正式名称	略称
札幌市交通局	市営バス
北海道中央バス株式会社	中央バス
ジェイ・アール北海道バス株式会社	JRバス
株式会社じょうてつ	じょうてつバス
夕張鉄道株式会社	夕鉄バス
道南バス株式会社	道南バス
札幌ばんけい株式会社	ばんけいバス
北都交通株式会社	北都交通

### (1) 乗車人員と走行キロ数の経年変化



市営バスと民営バス（５社）の走行キロ数と乗車人員の経年変化

年度	市 営 バ ス		民 営 バ ス（５社計）	
	走行キロ数	乗車人員	走行キロ数	乗車人員
S62(1987)	18,799,071	97,074,039	24,653,438	80,448,488
63(1988)	18,528,830	92,492,187	25,950,783	83,522,819
H元(1989)	18,136,037	83,627,434	27,453,616	82,269,571
2(1990)	18,187,574	81,444,952	28,936,920	84,367,918
3(1991)	18,264,420	81,866,740	29,984,033	85,494,696
4(1992)	17,859,492	79,678,353	30,361,653	85,179,500
5(1993)	17,503,242	77,580,213	30,861,828	84,227,135
6(1994)	16,992,244	72,510,728	30,604,155	82,078,964
7(1995)	16,583,248	68,994,055	31,367,794	80,690,711
8(1996)	16,858,146	66,391,179	31,934,068	79,958,476
9(1997)	16,775,217	61,461,347	32,745,458	77,145,795
10(1998)	16,987,818	57,714,786	32,742,890	74,910,026
11(1999)	16,651,626	51,274,287	32,071,633	72,343,609
12(2000)	13,637,710	43,422,037	34,851,556	78,470,060
13(2001)	11,616,628	35,944,843	35,865,465	80,011,205
14(2002)	11,501,233	32,686,811	37,423,399	81,959,399
15(2003)	5,062,554	12,462,794	42,876,622	98,942,948
16(2004)	0	0	47,865,270	110,108,735
17(2005)	0	0	46,148,836	111,344,346
18(2006)	0	0	45,377,227	112,349,942
19(2007)	0	0	44,954,263	111,124,583
20(2008)	0	0	44,569,660	109,396,237
21(2009)	0	0	44,455,779	106,765,620
22(2010)	0	0	42,077,940	105,606,923
23(2011)	0	0	42,140,686	105,190,952
24(2012)	0	0	41,407,256	104,032,174
25(2013)	0	0	41,184,347	105,172,885
26(2014)	0	0	40,874,382	105,593,574
27(2015)	0	0	39,696,291	107,262,053
28(2016)	0	0	38,746,270	105,783,412
29(2017)	0	0	38,177,715	105,952,158
30(2018)	0	0	36,691,117	104,610,830
R元(2019)	0	0	36,056,331	102,118,715
2(2020)	0	0	31,875,063	74,493,129
3(2021)	0	0	31,142,886	76,440,701
4(2022)	0	0	31,102,603	85,937,116
5(2023)	0	0	29,701,935	89,625,028

民営バス５社：中央バス、ＪＲバス、じょうてつバス、夕鉄バス、道南バス

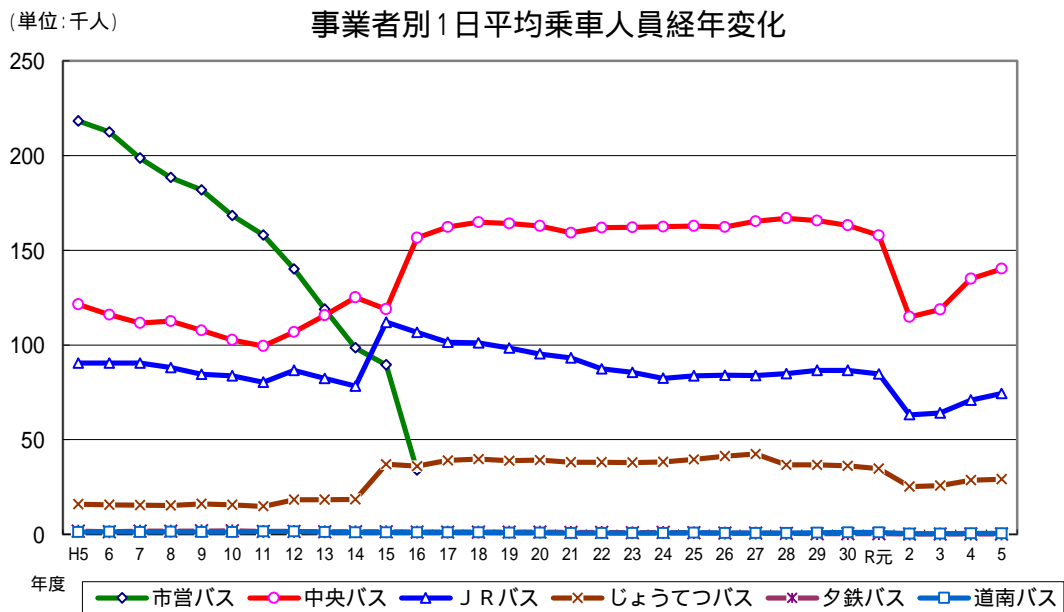
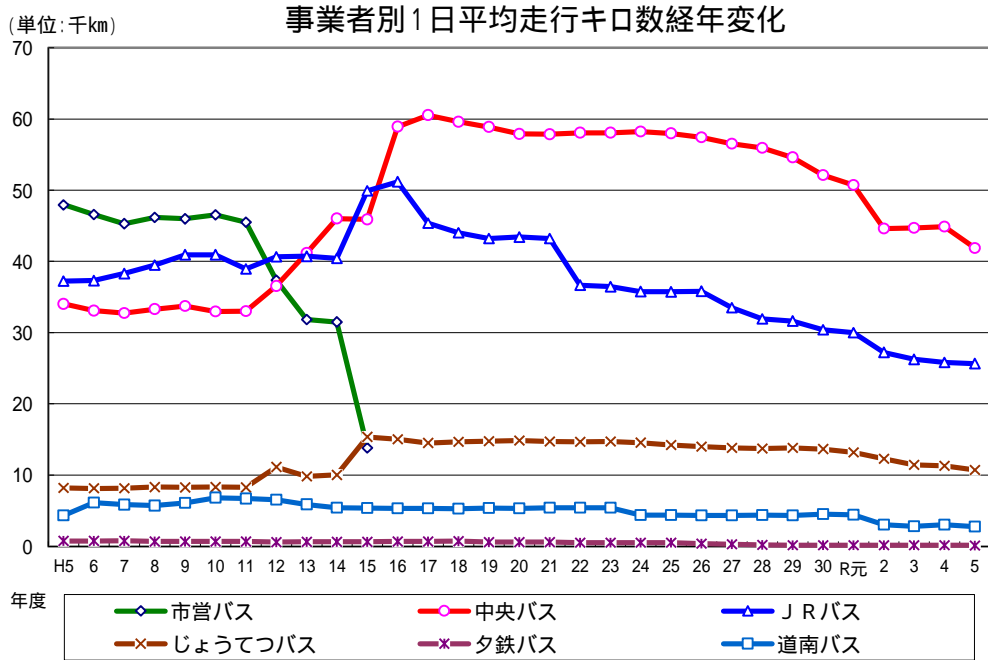
( 2 ) バス輸送状況

年 度	在籍車数 ・・・(両)	運行延車数 ・・・(両)	走行キロ数 ・・・(km)	乗車人員 ・・・(人)	1 日 平 均		
					運行延車数 (両)	走行キロ数 (km)	乗車人員 (人)
(中央バス)							
H29(2017)	594	183,651	19,935,504	60,429,381	503	54,618	165,560
30(2018)	573	175,627	18,975,380	59,424,366	482	52,130	163,254
R元(2019)	570	168,906	18,561,017	57,810,955	461	50,713	157,953
2(2020)	557	161,037	16,282,844	41,931,372	441	44,611	114,880
3(2021)	556	163,129	16,310,349	43,372,417	447	44,686	118,829
4(2022)	542	161,481	16,382,965	49,273,988	442	44,885	134,997
5(2023)	504	153,250	15,324,263	51,340,779	419	41,870	140,275
(JRバス)							
H29(2017)	375	114,809	11,539,786	31,624,070	315	31,616	86,641
30(2018)	365	115,268	11,028,356	31,476,427	317	30,298	86,474
R元(2019)	364	115,313	10,980,245	31,025,478	315	30,001	84,769
2(2020)	364	107,325	9,942,176	23,051,645	294	27,239	63,155
3(2021)	364	106,910	9,574,856	23,410,402	293	26,232	64,138
4(2022)	365	103,646	9,431,597	25,896,731	284	25,840	70,950
5(2023)	361	101,339	9,391,967	27,268,048	277	25,661	74,503
(じょうてつ バス)							
H29(2017)	182	51,836	5,044,034	13,408,378	142	13,819	36,735
30(2018)	182	51,973	4,978,887	13,176,775	143	13,678	36,200
R元(2019)	186	50,766	4,831,152	12,735,658	139	13,200	34,797
2(2020)	175	47,981	4,482,495	9,230,126	131	12,281	25,288
3(2021)	185	46,819	4,175,092	9,398,877	128	11,439	25,750
4(2022)	171	45,969	4,126,348	10,461,827	126	11,305	28,663
5(2023)	171	44,043	3,921,059	10,688,384	120	10,713	29,203
(夕鉄バス)							
H29(2017)	22	5,618	67,250	164,173	15	184	450
30(2018)	21	5,465	63,975	159,377	15	176	438
R元(2019)	20	5,826	63,242	155,145	16	173	424
2(2020)	20	5,826	63,975	116,650	16	175	320
3(2021)	17	5,705	62,450	112,705	16	171	309
4(2022)	18	5,619	63,444	119,058	15	174	326
5(2023)	17	4,012	50,044	121,897	11	137	333
(道南バス)							
H29(2017)	26	5,252	1,591,141	326,156	14	4,359	894
30(2018)	26	5,263	1,644,519	373,885	14	4,518	1,027
R元(2019)	26	5,609	1,620,675	391,479	15	4,428	1,070
2(2020)	28	4,755	1,103,573	163,336	13	3,023	447
3(2021)	24	4,204	1,020,139	146,300	12	2,795	401
4(2022)	24	4,548	1,098,249	185,512	12	3,009	508
5(2023)	18	4,185	1,014,602	205,920	11	2,772	563
(合 計)							
H29(2017)	1,199	361,166	38,177,715	105,952,158	989	104,596	290,280
30(2018)	1,167	353,596	36,691,117	104,610,830	971	100,800	287,393
R元(2019)	1,166	346,420	36,056,331	102,118,715	946	98,515	279,013
2(2020)	1,144	326,924	31,875,063	74,493,129	895	87,329	204,090
3(2021)	1,146	326,767	31,142,886	76,440,701	896	85,323	209,427
4(2022)	1,120	321,263	31,102,603	85,937,116	879	85,213	235,444
5(2023)	1,071	306,829	29,701,935	89,625,028	838	81,153	244,877

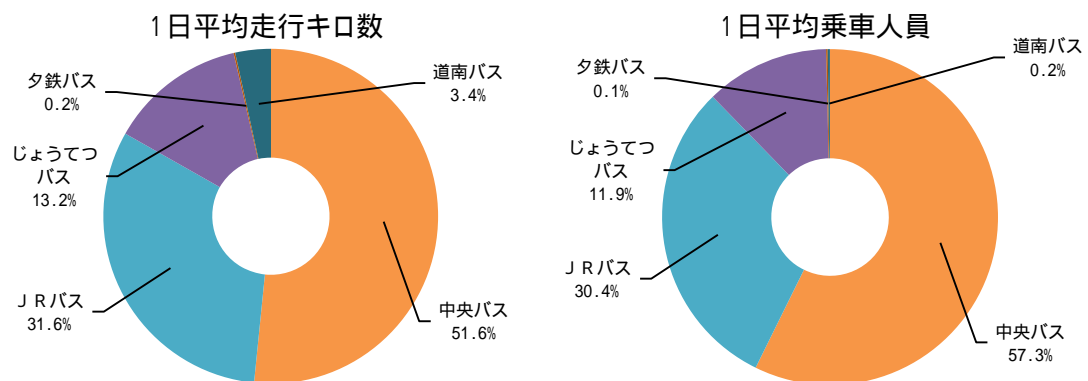
市内営業所管内(一部市外を含む)の一般路線の数値である。

一日平均は、それぞれ年度の数値を営業日数で割って算出した。

H30(2018)年度は、北海道胆振東部地震の影響による全線運休日を除く



### 事業者別分担率(令和5年度)



(3) 札幌市内のバス便数 (令和6年12月現在、平日1日)

バス発着場所		分類	発便数	着便数	計
麻生バスターミナル		1	198	74	272
地下鉄麻生駅前		1	101	240	646
		2	151	154	
		3	214	217	
北34条バス発着場		1	68	66	134
地下鉄北34条駅前		1	214	217	474
北24条バスターミナル		3	21	22	
地下鉄北24条駅前		1	10	10	20
札幌駅バスターミナル (仮設バス乗降場含む)		1	309	322	1,132
		2	0	0	
		3	256	245	
札幌駅	南口周辺	1	187	198	514
		2	6	7	
		3	53	63	
	北口	1	94	94	188
地下鉄大通駅周辺		1	37	42	79
中央バス 札幌ターミナル		1	43	48	254
		2	62	64	
		3	17	20	
大通バスターミナル		1	82	90	181
		3	8	1	
地下鉄すすきの駅前		3	20	20	40
地下鉄中島公園駅前		3	10	8	18
地下鉄中の島駅前		1	10	10	20
地下鉄平岸駅前		1	60	62	122
地下鉄南平岸駅前		1	37	38	75
地下鉄澄川駅前		1	146	149	295
真駒内バス発着場		1	342	359	701

バス発着場所		分類	発便数	着便数	計
宮の沢バスターミナル		1	287	292	634
		2	26	25	
		3	2	2	
発寒南バス発着場		1	86	84	170
地下鉄発寒南駅前		1	110	117	227
琴似バスターミナル		1	12	13	25
地下鉄琴似駅前		1	99	98	197
二十四軒バス発着場		1	144	149	293
地下鉄二十四軒駅前		3	0	0	
西28丁目バスターミナル		1	0	0	0
円山バスターミナル		1	9	10	19
地下鉄西11丁目駅前		1	108	114	222
地下鉄菊水駅前		1	34	36	70
白石バスターミナル		1	53	56	109
地下鉄白石駅前		1	77	82	364
南郷7丁目バスターミナル		2	79	82	
地下鉄南郷7丁目駅前		3	23	21	
南郷18丁目バス発着場		1	437	467	1,307
地下鉄南郷18丁目駅前		2	200	203	
大谷地バスターミナル		1	41	42	131
		2	11	11	
		3	12	14	
地下鉄栄町駅前		1	4	5	9
地下鉄新道東駅前		1	100	92	192
環状通東バスターミナル		1	6	6	12
地下鉄環状通東駅前		1	69	69	138
地下鉄美園駅前		1	166	175	573
月寒中央バス発着場		2	112	120	
地下鉄月寒中央駅前					
福住バスターミナル					

バス発着場所		分類	発便数	着便数	計
J R 星置駅前		1	28	25	53
J R 手稲駅	北口	1	145	157	389
		2	42	45	
		1	17	19	
	南口	2	9	9	54
J R 琴似駅前		1	70	68	138
J R 桑園駅前		1	13	13	26
		3	0	0	
J R 白石駅前		1	34	30	64
J R 厚別駅前		1	25	25	50
J R 森林公園駅前		1	11	11	22
J R 平和駅前		1	0	0	0
J R あいの里教育大駅前		1	24	23	47
啓明バスターミナル		1	103	98	201
もみじ台バスターミナル		1	72	71	143

バス発着場所		分類	発便数	着便数	計
地下鉄駅前・J R 駅前・バスターミナル以外	中央区	1	211	200	416
		3	2	3	
	北区	1	488	455	943
	東区	1	445	451	941
		3	24	21	
	白石区	1	157	142	299
	厚別区	1	105	79	184
	豊平区	1	128	117	245
	清田区	1	398	384	782
	南区	1	521	497	1,037
		3	9	10	
	西区	1	198	194	392
	手稲区	1	186	174	360
	市外		2	614	592
		3	416	423	
小計		1	7,153	7,153	18,676
		2	1,312	1,312	
		3	873	873	
合計			9,338	9,338	

- 注1) 分類 1: 札幌市内完結路線(空港連絡バス、予約制バスを除く)  
2: 札幌市外連絡路線(都市間高速バス、空港連絡バス、予約制バスを除く)  
3: 都市間高速バス、空港連絡バス、予約制バス
- 注2) スクールバス等の非公示便、定期観光、スキーバス等は除く

(4) バス連絡システム (令和6年12月現在、平日1日)

①地下鉄連絡

駅名	分類	発着		経由		合計				
		系統数	便数	系統数	便数	系統数	便数	系統数	便数	
麻生	1	13	613	2	33	15	646	41	1,065	
	2	8	305	3	71	11	376			
	3	0	0	15	43	15	43			
北34条	1	3	134	0	0	3	134	12	209	
	3	0	0	9	75	9	75			
北24条	1	5	431	0	0	5	431	6	474	
	3	1	43	0	0	1	43			
北18条	1	1	20	0	0	1	20	1	20	
さっぽろ	南口	1	13	387	2	44	15	431	80	1,156
		2	1	13	0	0	1	13		
	3	28	617	36	95	64	712			
	北口	1	7	188	2	77	9	265		
大通	1	5	170	30	873	35	1,043	188	1,820	
	2	6	126	1	13	7	139			
	3	3	37	143	601	146	638			
すすきの	1	0	0	6	186	6	186	13	373	
	3	4	40	3	147	7	187			
中島公園	1	0	0	4	37	4	37	5	55	
	3	1	18	0	0	1	18			
幌平橋	1	0	0	4	37	4	37	4	37	
中の島	1	1	20	1	36	2	56	2	56	
平岸	1	4	122	1	36	5	158	5	158	
南平岸	1	1	75	0	0	1	75	1	75	
澄川	1	5	295	0	0	5	295	6	304	
	3	0	0	1	9	1	9			
真駒内	1	19	701	3	74	22	775	31	786	
	3	0	0	9	11	9	11			

駅名	分類	発着		経由		合計			
		系統数	便数	系統数	便数	系統数	便数	系統数	便数
宮の沢	1	22	579	2	73	24	652	34	707
	2	2	51	0	0	2	51		
	3	1	4	7	0	8	4		
発寒南	1	4	170	2	47	6	217	21	221
	3	0	0	15	4	15	4		
琴似	1	9	227	6	188	15	415	15	415
二十四軒	1	1	25	0	0	1	25	2	29
	3	0	0	1	4	1	4		
西28丁目	1	4	197	0	0	4	197	5	201
	3	0	0	1	4	1	4		
円山公園	1	10	293	1	26	11	319	12	328
	3	0	0	1	9	1	9		
西11丁目	1	0	0	9	262	9	262	9	262
バスターセンター前	1	4	172	2	43	6	215	15	271
	3	3	9	6	47	9	56		
菊水	1	1	19	3	47	4	66	4	66
白石	1	6	222	0	0	6	222	7	222
	3	0	0	1	0	1	0		
南郷7丁目	1	1	70	1	32	2	102	2	102
南郷13丁目	3	0	0	1	0	1	0	1	0
南郷18丁目	1	3	109	2	58	5	167	13	269
	3	0	0	8	102	8	102		
大谷地	1	6	159	1	1	7	160	30	479
	2	5	161	0	0	5	161		
	3	1	44	17	114	18	158		
ひばりが丘	1	0	0	2	44	2	44	2	44
新さっぽろ	1	27	904	4	56	31	960	49	1,363
	2	18	403	0	0	18	403		

注1) 分類 1: 札幌市内完結路線(空港連絡バス、予約制バスを除く)  
 2: 札幌市外連絡路線(都市間高速バス、空港連絡バス、予約制バスを除く)  
 3: 都市間高速バス、空港連絡バス、予約制バス  
 注2) スクールバス等の非公示便、定期観光、スキーバス等は除く  
 注3) 新型コロナウイルス感染症の影響による一時的な運休は未反映

駅名	分類	発着		経由		合計			
		系統数	便数	系統数	便数	系統数	便数	系統数	便数
栄町	1	3	83	2	83	5	166	7	214
	2	1	22	0	0	1	22		
	3	1	26	0	0	1	26		
新道東元町	1	1	9	2	123	3	132	3	132
環状通東	1	6	192	4	96	10	288	11	307
	3	0	0	1	19	1	19		
東区役所前	1	0	0	5	170	5	170	6	189
	3	0	0	1	19	1	19		
学園前	1	0	0	1	36	1	36	1	36
美園	1	1	0	1	32	2	32	3	32
	3	0	0	1	0	1	0		
月寒中央	1	3	138	4	113	7	251	22	360
	2	0	0	0	0	0	0		
	3	0	0	15	109	15	109		
福住	1	9	341	4	127	13	468	24	815
	2	7	232	0	0	7	232		
	3	0	0	4	115	4	115		

② JR連絡

駅名	分類	発着		経由		合計			
		系統数	便数	系統数	便数	系統数	便数	系統数	便数
星置	1	3	53	2	12	5	65	5	65
手北口	1	15	302	2	0	17	302	20	438
	2	2	87	1	49	3	136		
稲南口	1	3	36	9	152	12	188	14	208
	2	1	18	1	2	2	20		
稲積公園	1	0	0	1	28	1	28	1	28
発寒	1	0	0	1	35	1	35	1	35
発寒中央	1	0	0	1	18	1	18	1	18
琴似	1	4	138	3	143	7	281	7	281
桑園	1	1	26	1	18	2	44	2	44
	3	0	0	0	0	0	0		
苗穂	1	0	0	3	138	3	138	5	148
	3	0	0	2	10	2	10		
白石	1	2	64	2	113	4	177	4	177
厚別	1	1	50	0	0	1	50	1	50
森林公園	1	1	22	1	29	2	51	2	51
平和	1	0	0	0	0	0	0	0	0
新琴似	1	0	0	5	181	5	181	5	181
篠路	1	0	0	2	61	2	61	2	61
あいの里教育大	1	1	47	4	189	5	236	5	236
あいの里公園	1	0	0	1	26	1	26	1	26

※JR札幌駅は地下鉄さっぽろ駅に同じ  
 ※JR新札幌駅は地下鉄新さっぽろ駅に同じ



## ( 5 ) バスターミナル

## 乗継バスターミナル

	名 称	所 在	敷 地 面 積	建 物 延 面 積	使 用 開 始	ターミナル内 乗降バス数
東 西 線	宮の沢 バスターミナル (一般)	西区宮の沢1条1丁目	m <sup>2</sup> 16,800 〔バスターミナル〕 部分 6,800	m <sup>2</sup> 36,900 〔バスターミナル〕 部分 7,300	平成11年 2月25日	10
	発寒南 バス発着場	西区西町北8丁目	1,400	588 (待合所、プラットホーム)	平成11年 2月25日	4
	琴似 バスターミナル	西区琴似1条4丁目	2,059	1,234	昭和51年 6月10日	4
	二十四軒 バス発着場	西区二十四軒1条4丁目	860	359	昭和51年 6月10日	1
	西28丁目 バスターミナル	中央区北4条西28丁目	1,854	8,230 〔バスターミナル〕 部分 200	昭和56年 5月 1日	5
	円山 バスターミナル	中央区大通西27丁目	4,113	2,536	昭和51年 6月10日	5
	白石 バスターミナル	白石区東札幌2条6丁目	2,797	1,100	昭和51年 6月10日	5
	南郷7丁目 バスターミナル	白石区南郷通7丁目北	1,487 バス専用 973	115	昭和57年11月10日	3
	南郷18丁目 バス発着場	白石区南郷通19丁目南	1,343	1,787 (待合室 166)	昭和57年 3月21日	1
	大谷地 バスターミナル (一般)	厚別区大谷地東3丁目 2番1号	5,589	4,693	昭和57年 3月21日	10
新札幌 バスターミナル (一般)	厚別区厚別中央2条 5丁目6番2号	6,910	6,791	平成 2年 6月 1日	15	
南 北 線	麻生 バスターミナル	北区北39条西4丁目	5,175	20,825	平成 5年 4月29日	8
	北34条 バス発着場	北区北33条西4丁目		133	昭和53年 3月16日	2
	北24条 バスターミナル	北区北23条西4丁目	1,241	744	昭和48年 8月 1日	4
	真駒内 バス発着場	南区真駒内17		357	昭和47年11月11日	14
東 豊 線	環状通東 バスターミナル	東区北15条東16丁目	2,143	1,464	昭和63年12月 2日	5
	月寒中央 バス発着場	豊平区月寒中央通7丁目	3,254	13,600 〔バスターミナル〕 部分 441	平成 6年10月14日	1
	福住 バスターミナル (一般)	豊平区福住2条1丁目	4,467	8,751 〔バスターミナル〕 部分 4,022	平成 6年10月14日	9

(令和6年10月1日現在)

施設概要	設置者	管理者	備考	名称	
エレベーター、エスカレーター上下各1台、 在車信号設備、バス専用出庫信号機、監視室、 遠隔放送装置	札幌市	西新サービス 株式会社	都市計画決定(H8.9.20) 自動車ターミナル法免許 (JRバス、中央バス使用)	宮の沢・・・・・・・・ ・バスターミナル ・・・・・・・・(一般)	東
待合室、バス発車案内装置、出庫警報装置、 在車信号設備、遠隔、エスカレーター2台、 エレベーター1台	交通局	札幌市	都市計画決定(H8.9.20) (JRバス使用)	発寒南・・・・・・・・ ・・・・・・・・バス発着場	
エスカレーター2台、エレベーター1台、 バス発車案内装置、バス専用出庫信号機、 遠隔放送装置	交通局	札幌市	自動車ターミナル法届出 (JRバス、中央バス使用)	琴似・・・・・・・・ ・バスターミナル	
待合室、エスカレーター1台	交通局	交通局	(JRバス使用)	二十四軒・・・・ ・・・・・・・・バス発着場	
出庫警報装置、遠隔放送装置 在車信号機、バス専用出庫信号機	交通局	交通局	自動車ターミナル法届出 (JRバス使用)	西28丁目・・・・ ・バスターミナル	西
エスカレーター1台 出庫警報装置、遠隔放送装置	交通局	札幌市	自動車ターミナル法届出 (JRバス、ばんけいバス、北 都交通使用)	円山・・・・・・・・ ・バスターミナル	
遠隔放送装置、エレベーター1台	交通局	交通局	自動車ターミナル法届出 (中央バス使用)	白石・・・・・・・・ ・バスターミナル	
遠隔放送装置、出庫警報装置	交通局	札幌市	自動車ターミナル法届出 (中央バス使用)	南郷7丁目・・・・ ・バスターミナル	線
待合室	交通局	札幌市	(中央バス使用)	南郷18丁目・・・・ ・・・・・・・・バス発着場	
出庫警報装置、総合案内所、自動案内放送	札幌市	西新サービス 株式会社	都市計画決定(S55.7.22) 自動車ターミナル法免許	大谷地・・・・・・・・ ・バスターミナル ・・・・・・・・(一般)	南 北 線
バス発車案内装置(JRバス、中央バス、 夕鉄バス使用)	札幌市	(株)札幌副都心 開発公社	都市計画決定(S63.7.7) 自動車ターミナル法免許 (JRバス、中央バス、 夕鉄バス使用)	新札幌 ・バスターミナル ・・・・・・・・(一般)	
出庫警報装置、在車信号機、 案内所兼乗車券売場(中央バス)	交通局	札幌市	自動車ターミナル法届出 (中央バス、JRバス使用)	麻生・・・・・・・・ ・バスターミナル	
待合室、遠隔放送装置	交通局	交通局	(中央バス使用)	北34条・・・・・・・・ ・・・・・・・・バス発着場	
遠隔放送装置、電照式時刻表	交通局	交通局	自動車ターミナル法届出 (JRバス、中央バス使用)	北24条・・・・・・・・ ・バスターミナル	
バス発車案内装置、 遠隔放送装置	交通局	交通局	(じょうてつバス、中央バス、 北都交通使用)	真駒内・・・・・・・・ ・・・・・・・・バス発着場	
在車信号機、出庫警報装置、 遠隔放送装置	交通局	札幌市	自動車ターミナル法届出 (中央バス使用)	環状通東・・・・ ・バスターミナル	東 豊
待合スペース、出庫警報装置	札幌市農業 協同組合	札幌市農業 協同組合	(中央バス使用)	月寒中央・・・・ ・・・・・・・・バス発着場	
待合室、エスカレーター上下各1台、総合案 内所兼乗車券売場、自動ドア9、自動案内放 送、在車信号機、バス専用出庫信号機、出庫 警報装置、監視室	札幌市	北海道いすゞ 自動車(株)	都市計画決定(H4.9.4) 自動車ターミナル法免許 (中央バス、北都交通使用)	福住・・・・・・・・ ・バスターミナル ・・・・・・・・(一般)	線

② 都心バスターミナル

名 称	所 在	敷 地 面 積	建物延面積	使 用 開 始	バ ー ス 数
大通 バスターミナル (バスセンター)	中央区南1条東1丁目 ～東2丁目	2,666	m <sup>2</sup> 6,548 [ ]	昭和50年 4月 1日 (1F 待合室) 昭和50年 7月 1日 (1F 待合室、車庫場、便所) 昭和51年 6月10日 (全面)	B 1 4 1 F 1
中央バス 札幌ターミナル	中央区大通東1丁目 3番地	3,706	5,887	昭和41年12月15日	12

③ その他

名 称	所 在	敷 地 面 積	建物延面積	使 用 開 始	バ ー ス 数
啓明 バスターミナル	中央区南13条西22丁目	2,676	(上屋共) 28	昭和39年 8月10日	5
もみじ台 バスターミナル	厚別区もみじ台南6丁目	1,569	20	昭和58年 8月21日	4

(令和6年10月1日現在)

施設概要	設置者	管理者	備考
エスカレーター4台、 バス発車案内装置	札幌市	札幌市	都市計画決定(S49.2.8) 自動車ターミナル法届出 (中央バス、JRバス、北都交通使用)
在庫表示装置、信号補助装置、 案内兼乗車券売場、 総合管制室、 歩行者用遮断機、横断歩道	札幌駅総合開発㈱	札幌駅総合開発㈱	都市計画決定(S51.5.18) 自動車ターミナル法免許
待合室、案内所、乗車券売場	中央バス	中央バス	自動車ターミナル法届出

(令和6年10月1日現在)

施設概要	設置者	管理者	備考
待合室	札幌市	札幌市	自動車ターミナル法届出 (JRバス、じょうてつバス使用)
待合室	札幌市	札幌市	自動車ターミナル法届出 (JRバス、中央バス使用)

(6) バス専用・優先通行帯

(令和6年10月1日現在)

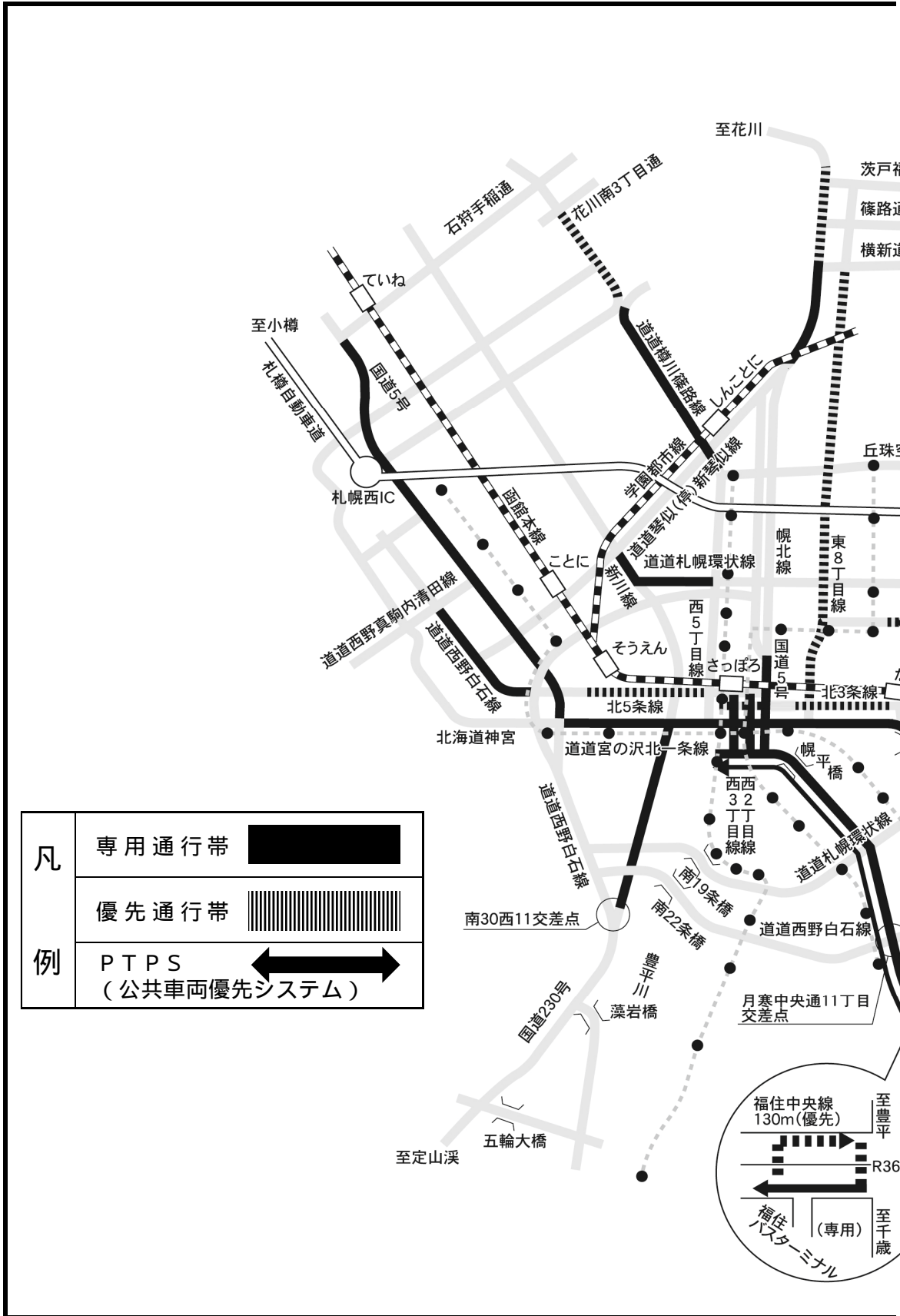
路 線		区 間	距離 (m)	規 制 時 間	指 定 車	実施月日		
礼 用	1	国 道 5 号 道道宮の沢北1条線	1 手稲区手稲本町2条2丁目～中央区北1条西25丁目	9,180	日曜休日を除く 7:30～9:00		S55.10.6	
	2	国 道 12 号	2 厚別区厚別中央2条2丁目～中央区北1条西2丁目	10,120	土曜日曜休日を除く 7:30～9:00	バス、実車の ハイタク、二輪	S50.9.1	
	3	国 道 36 号	3 清田区真栄1条1丁目～豊平区月寒中央通11丁目	4,600			S53.11.24	
	4		4 豊平区月寒中央通10丁目～中央区南4条西2丁目	5,710		バス、二輪	S52.5.2	
	4	国 道 230 号	5 中央区南30条西11丁目～大通西11丁目	4,500		バス、実車の ハイタク、二輪	S52.5.2	
	5	国 道 231 号	6 北区篠路2条1丁目～東区北49条東2丁目	2,900		バス、二輪	H6.8.24	
	6	国 道 5 号	7 東区北11条東1丁目～中央区北1条東1丁目	1,490			S50.9.1	
	7	道道西野白石線	8 西区西野2条2丁目～中央区北5条西29丁目	2,880		バス、実車の ハイタク、二輪	R6.7.29	
	8	道道樽川篠路線 市道手稲新琴似線	9 北区新琴似8条16丁目～北区麻生町5丁目	3,150			S55.10.6	
	9	道道札幌環状線	10 北区北23条西14丁目～北24条西6丁目	1,200	日曜休日を除く 7:30～9:00	バス、実車の ハイタク、二輪	S56.10.19	
	10	市道新川線	11 北区北24条西19丁目～北23条西14丁目	800	S56.10.19			
	11	市道西2丁目線	12 中央区北4条西1丁目～南4条西1丁目	1,140	日曜休日を除く 7:30～9:30 16:30～18:30	S48.10.1		
	12	市道西3丁目線	13 中央区南4条西3丁目～北3条西3丁目	940		R5.7.20		
	13	市道苗穂三角街道線	14 東区東苗穂5条3丁目～東苗穂1条3丁目	1,900	土曜日曜休日を除く 7:30～9:00	H6.8.24		
	14	市道福住中央線	15 豊平区福住2条1丁目1～福住2条1丁目2	130	土曜日曜休日を除く 7:00～9:00、16:00～19:00	バス、二輪	H6.9.28	
15	国 道 230 号 道道宮の沢北1条線	16 中央区北1条西24丁目～北1条西4丁目	2,585	日曜休日を除く 7:30～9:00	バス、実車の ハイタク、二輪	H10.10.7		
	計	15路線 16区間	53,225					
市 優 先	16	国 道 12 号	17 厚別区厚別東4条4丁目～厚別中央2条2丁目	3,000	土曜日曜休日を除く 7:30～9:00	バス	H6.8.24	
	17	国 道 36 号	18 清田区美しが丘1条9丁目～真栄1条2丁目	3,000			H6.9.28	
	18	国 道 231 号	19 北区篠路10条1丁目～篠路2条1丁目	1,400			H6.8.24	
	19	道道樽川篠路線	20 石狩市花川南8条3丁目～北区新琴似8条16丁目	2,200			H6.8.24	
	20	道道真駒内 御料札幌線	21 清田区平岡9条1丁目～平岡1条1丁目	2,650			H6.9.28	
	22		22 清田区清田1条4丁目～北野7条5丁目	2,650				
	21	道道札幌環状線	23 東区本町2条9丁目～北14条東15丁目	2,100			H6.9.28	
	22	道道札幌環状線 市道真駒内篠路線	24 北区篠路7条5丁目～中央区北3条東7丁目	9,500			S50.9.1	
	23	市道苗穂三角街道線	25 東区東苗穂8条3丁目～東苗穂6条3丁目	1,000			H6.8.24	
	24	市道福住中央線	26 豊平区福住1条1丁目5～福住1条1丁目3	130			土曜日曜休日を除く 7:00～9:00、16:00～19:00	H6.9.28
	25	市道北3条線	27 中央区北2条東13丁目～北2条東3丁目	1,500			日曜休日を除く 7:30～9:00	R6.5.28
26	市道北5条線	28 中央区北5条西20丁目～北5条西5丁目	1,800	S52.5.2				
	計	11路線 12区間	30,930					
合 計		26路線 28区間	84,155					

(7) P T P S : Public Transportation Priority Systems (公共車両優先システム)

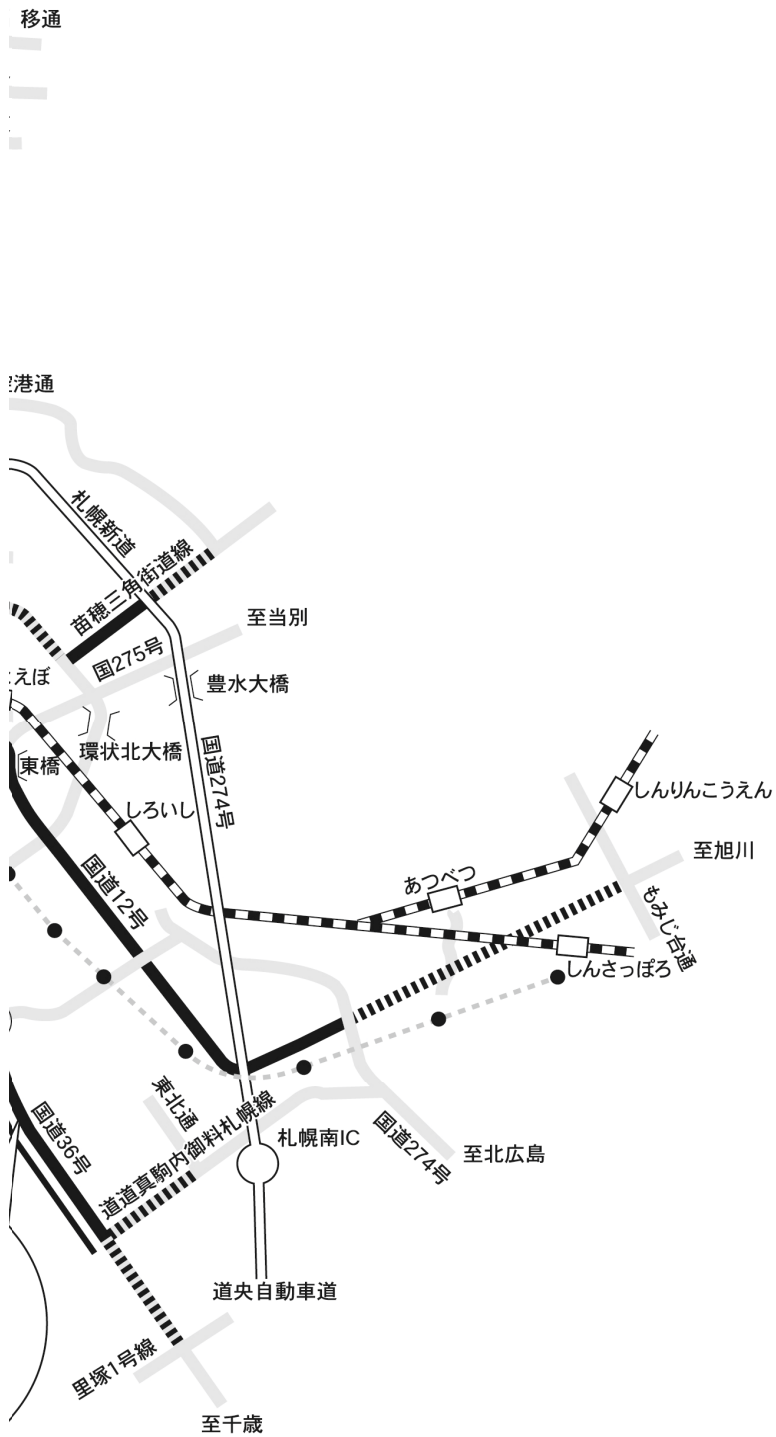
(令和6年10月1日現在)

<p>実 施 日</p>	<p>【運用開始】平成8年4月 (試行期間) 4~5月 【路線延長】平成9年4月</p>
<p>区 間</p>	<p>【運用開始】国道36号・月寒中央通10丁目 南4西3 (32交差点・12停留所・5.7km) 【路線延長】国道36号・清田2条3丁目 南4西3 (45交差点・21停留所・10.3km) * 清田2条3丁目 月寒中央通10丁目の4.6kmを延長</p>
<p>シ ス テ ム 概 要</p>	<p>バス路線沿いの路側に配置した光ビーコンとバスに搭載した車載装置との間で、近赤外線を用い双方向に情報を通信することにより、バスが連続的に交差点を通過できるように、事前に進入を感知し、青延長と赤短縮により、信号制御を行うもの。 (制御：北海道警察交通管制センター) 【車載装置設置事業者】中央バス 【光ビーコン】28箇所を設置</p>
	<p>バス専用レーンを走行する一般車両を車種判別感知器により検出して、情報板に「バス専用レーン違反車外へ！」と警告表示する。 【情報板2箇所設置】(月寒中央通10・美園3の5)</p>
	<p>バス専用レーンからの安全な右折を確保するため、信号を制御する。 (制御：北海道警察交通管制センター) 【設置箇所】南4西3交差点1箇所</p>

# バスレーン・PTPS



# ( 公共車両優先システム )





( 8 ) 地下鉄とバスとの連絡運輸制度

乗継割引

( 令和 6 年10月 1 日現在 )

バス会社名	地下鉄との 連絡 駅	取 扱 券 種	乗継割引率	備 考
中央バス	麻生、北34条、北24条、北18条、さっぽろ、大通、平岸、南平岸、澄川、真駒内、宮の沢、発寒南、琴似、バスセンター前、白石、南郷7丁目、南郷18丁目、大谷地、ひばりが丘、新さっぽろ、栄町、新道東、元町、環状通東、東区役所前、美園、月寒中央、福住	定期券 通勤、通学、小児 ( 1 ヶ月、3 ヶ月 ) 一部福祉割引、三角有	地下鉄大人80円 引相当 ( 一部100円引 相当 )	定期券 S47. 7. 5実施 乗継券 S57. 3.21実施 R 5. 4. 1廃止
J Rバス	麻生、北24条、さっぽろ、大通、中島公園、幌平橋、宮の沢、発寒南、琴似、二十四軒、西28丁目、円山公園、西11丁目、バスセンター前、菊水、大谷地、新さっぽろ	定期券 通勤、通学、小児 ( 1 ヶ月、3 ヶ月 ) 一部福祉割引、三角有	地下鉄大人80円 引相当 ( 一部100円引 相当 )	定期券 S57. 3.21実施 乗継券 S57. 3.21実施 R 5. 4. 1廃止
夕鉄バス	新 さ っ ぽ ろ	乗継券 大人、小児 福祉割引有 定期券 通勤、通学、小児 ( 1 ヶ月、3 ヶ月 )	地下鉄大人80円 引相当 ( 一部100円引 相当 )	乗継券・定期券共に S57. 3.21実施
ばんけい バス	円 山 公 園	乗継券 大人、小児 福祉割引有 定期券 通勤、通学、小児 ( 1 ヶ月、3 ヶ月 )	地下鉄大人80円 引相当 ( 一部100円引 相当 )	定期券 S52. 5. 1実施 乗継券 S54.10.20実施
じょうて つバス	さっぽろ、大通、すすきの、中の島、平岸、真駒内、西11丁目、豊水すすきの、学園前	定期券 通勤、通学、小児 ( 1 ヶ月、3 ヶ月 ) 一部福祉割引、三角有	地下鉄大人80円 引相当 ( 一部100円引 相当 )	定期券 S47. 5. 1実施 乗継券 H 9. 4. 1実施 R 5. 4. 1廃止

( 注 1 ) 地下鉄と路面電車との間でも連絡運輸制度を実施しており、乗継割引を行っている。

( 注 2 ) 中央バス、J Rバス及びじょうてつバスは、乗継券廃止のためICカードのみ乗継割引適用となる。

## (9) ICカード乗車券「SAPICA」・一日乗車券等

(令和6年12月1日現在)

名 称	金 額	利 用 範 囲	備 考
無記名 SAPICA(大人用のみ) 記 名 SAPICA	1,500 円 + 500 円 (デポジット/初回購入時のみ) 使用可能額 1,500 円	地下鉄、路面電車、中央バス、JRバス、じょうてつバス(市内、一部道央圏、一部高速バス路線)  交通局発行の定期券の区間は市内に限る	平成 21 年 1 月 30 日発売開始 平成 25 年 6 月 22 日路面電車、中央バス、JRバス、じょうてつバスとの共通化
SAPICA 定期券	定期料金 + 500 円 (デポジット/初回購入時のみ)		平成 21 年 1 月 30 日発売開始 平成 26 年 2 月 20 日路面電車、中央バス、JRバス、じょうてつバスとの共通化
福祉割引 SAPICA	1,500 円 + 500 円 (デポジット/初回購入時のみ) 使用可能額 1,500 円		平成 26 年 2 月 20 日発売開始
地下鉄専用 1 日乗車券	大人 830 円 小児 420 円	地下鉄	平成 2 年 3 月 3 日発売開始
ドニチカキップ	大人 520 円 小児 260 円	地下鉄	平成 16 年 10 月 1 日発売開始 土・日・祝日及び年末年始(12月29日から1月3日)のみ利用可能
札幌市電 1 日乗車券	大人 570 円 小児 290 円	路面電車	路面電車を 1 日中、何回でも乗車可能。令和 2 年 11 月 16 日からモバイル版札幌市電 1 日乗車券も発売開始
どサンこパス	460 円	路面電車	土・日・祝日及び年末年始(12月29日から1月3日)のみ利用可能 大人 1 名とこども 2 名が乗車可能。令和 2 年 11 月 16 日からモバイル版どサンこパスも発売開始
札幌市電 24 時間乗車券	大人 840 円 小児 420 円	路面電車	路面電車を 24 時間(運行のない時間帯を含む。)何回でも乗車可能。モバイル版のみ発売

## (10) 都心内 100 円バス

(令和6年10月1日現在)

名 称	運 賃	利 用 範 囲	備 考
都心内 100 円バス	大人 100 円 小児 50 円	札幌駅 すすきの	対象の路線の指定区間を現金で支払う場合のみ適用。  地下鉄への乗継割引は適用されない。